

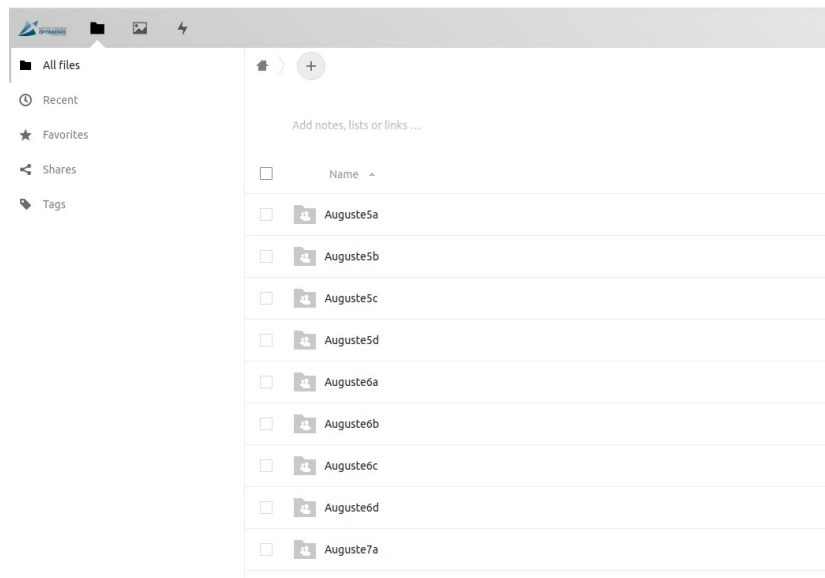
# ONLINE BEREITSTELLEN VON ARBEITSAUFTRÄGEN WEGEN SCHULSCHLIEßUNG

## BITTE BEACHTEN

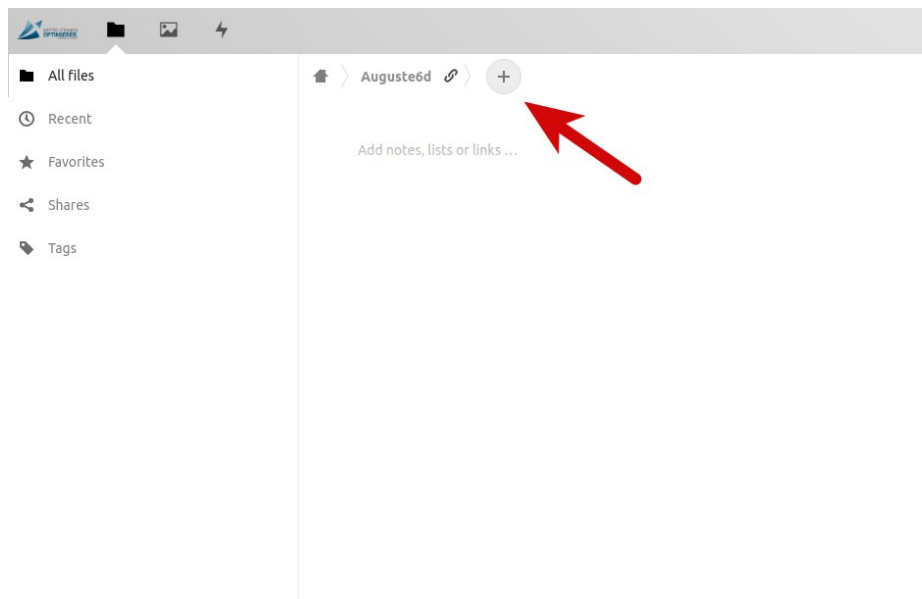
- Bitte **kein urheberrechtlich geschütztes Material** hochladen, z.B. Kopien aus Schulbücher etc.
- Bitte die **Dateien als \*pdf hochladen**, um sicherzustellen, dass die SuS diese Dateien ohne Probleme öffnen können. (z.B. in Word - speichern unter/exportieren als, dann Format - pdf wählen).
- Die Dateien werden wie folgt benannt: **8a\_E\_HeB.pdf**  
**(Klasse\_Fach\_Lehrerkürzel.pdf)**

## ANLEITUNG

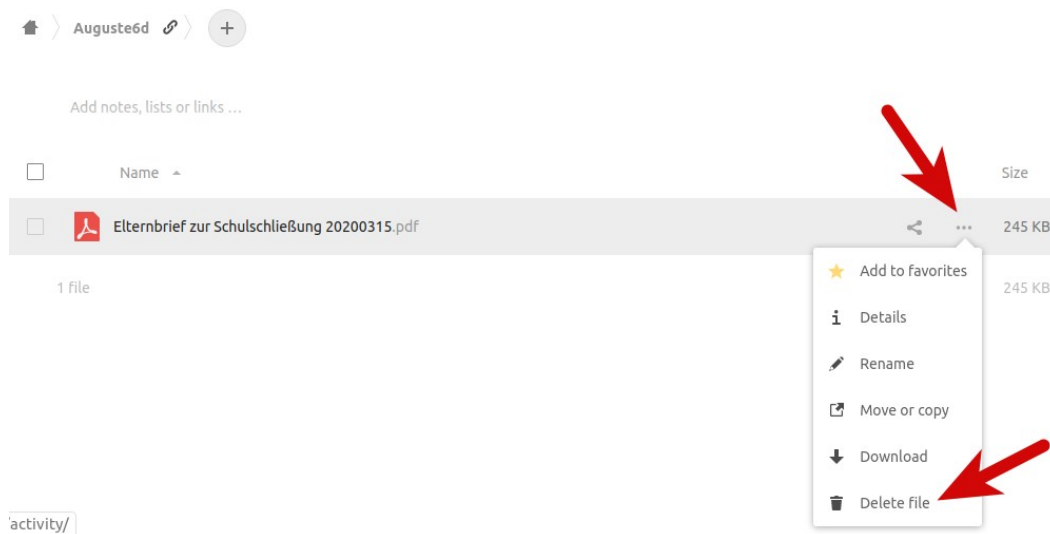
1. Nach der Anmeldung erscheint eine Liste mit allen Klassen.
2. Wählt eure Klassen aus:



3. Klickt auf das „+“ Zeichen, um eine Datei hochzuladen. Wählt „Upload file“ und dann wählt die Datei aus, die ihr hochladen möchtet.



4. Um eine Datei wieder zu löschen, bitte auf die Punkte „...“ klicken und „Delete file“ auswählen.



(HeB, 16.03.2020)